

ANALIZA SPREMEMBE KOLIČIN IN CEN STORITEV RAVNANJA Z ODPADKI

Komunala Slovenska Bistrica d.o.o je na podlagi državne Uredbe o metodologiji za oblikovanje cen storitev obveznih občinskih gospodarskih javnih služb varstva okolja pripravila elaborat za oblikovanje novih cen storitev na področju **RAVNANJA S KOMUNALNIMI ODPADKI**.

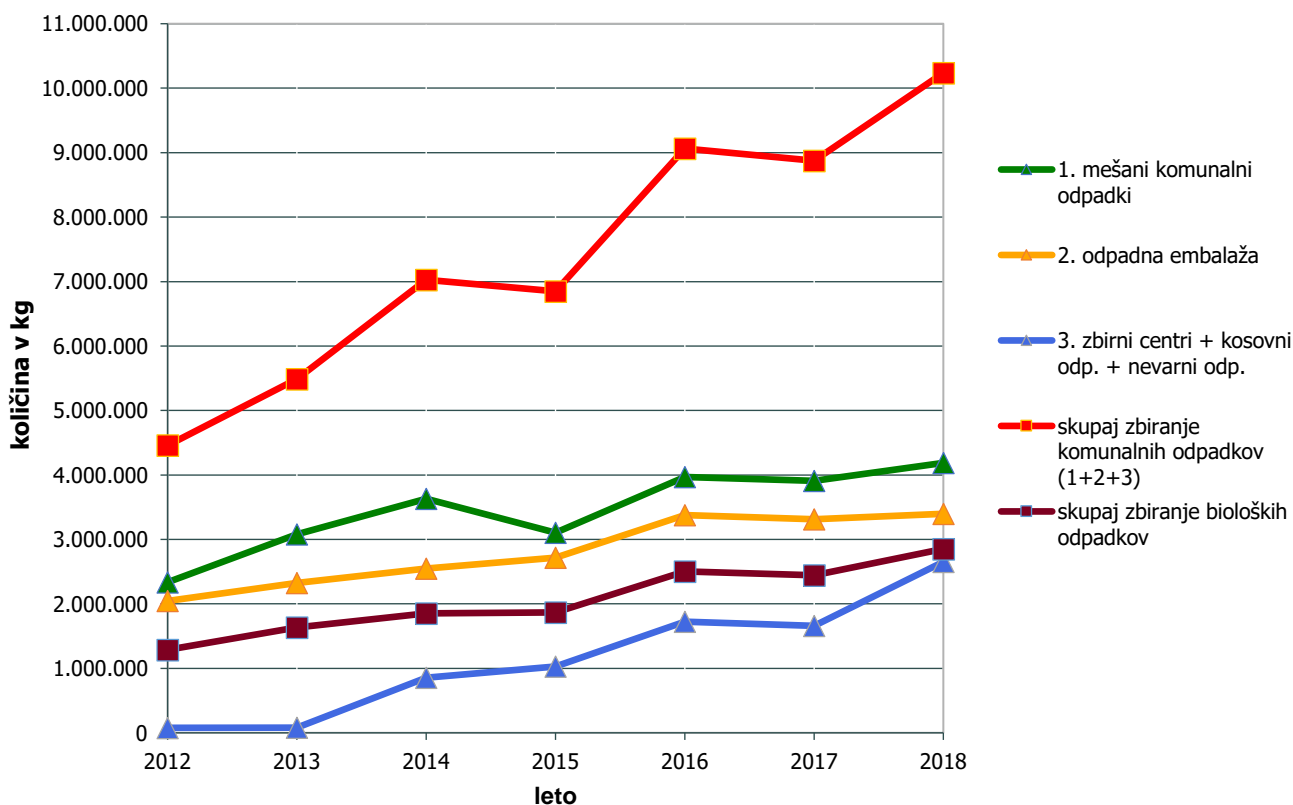
Prejšnje cene so bile potrjene leta 2013. V času od zadnje potrditve je bilo več bistvenih sprememb:

- povečale so se količine odpadkov,
- zgradila se je nova infrastruktura (CERO Pragersko),
- zaradi sodelovanja pri izgradnji CERO so se vključile nove Občine (povečanje števila uporabnikov),
- spremenila se je zakonodaja (uvedba novih obveznosti - npr. obvezna termična obdelava odpadkov po sortiranju).

Stroškov, ki so povezani s temi spremembami, v starih cenah ni bilo (predvsem višje najemnine za infrastrukturo, stroškov za termično obdelavo odpadkov, stroškov obdelave bioloških odpadkov).

SKUPAJ ZBRANE KOLIČINE ODPADKOV PO LETIH (količine so v kg)

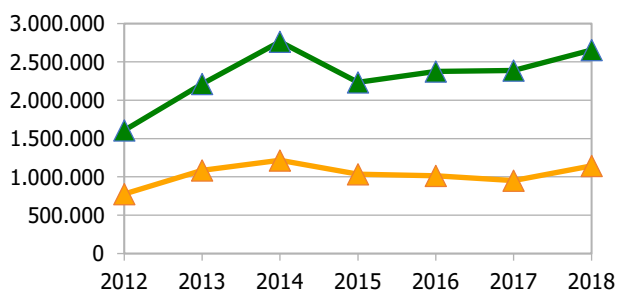
	2012	2013	2014	2015	2016	2017	2018
1. mešani komunalni odpadki	2.335.620	3.080.340	3.628.420	3.102.810	3.966.880	3.906.890	4.186.980
2. odpadna embalaža	2.045.080	2.326.380	2.545.719	2.718.714	3.376.016	3.310.862	3.397.080
3. zbirni centri + kosovni odp. + nevarni odp.	77.370	79.372	855.520	1.029.381	1.722.191	1.657.618	2.651.826
skupaj zbiranje kom. odpadkov (1+2+3)	4.458.070	5.486.092	7.029.659	6.850.905	9.065.087	8.875.370	10.235.886
skupaj zbiranje bioloških odpadkov	1.287.590	1.636.550	1.852.710	1.867.860	2.501.460	2.444.340	2.852.750



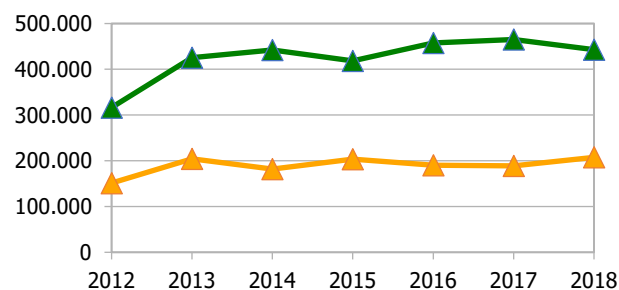
ZBRANE KOLIČINE NEKATERIH ODPADKOV PO LETIH PO OBČINAH (količine so v kg)

SLOVENSKA BISTRICA	2012	2013	2014	2015	2016	2017	2018	<i>sprememba 2018/2012</i>
mešani komunalni odpadki	1.606.930	2.214.760	2.763.482	2.235.560	2.375.560	2.388.240	2.657.460	65,37 %
odpadna embalaža	776.530	1.083.266	1.216.832	1.033.309	1.015.610	952.275	1.144.330	47,36 %
OPLOTNICA	2012	2013	2014	2015	2016	2017	2018	<i>sprememba 2018/2012</i>
mešani komunalni odpadki	314.080	323.660	303.880	338.250	345.280	345.680	379.480	20,82 %
odpadna embalaža	140.910	188.394	168.145	219.187	193.060	195.940	236.500	67,84 %
POLJČANE	2012	2013	2014	2015	2016	2017	2018	<i>sprememba 2018/2012</i>
mešani komunalni odpadki	316.460	425.260	442.188	418.060	457.270	465.100	443.120	40,02 %
odpadna embalaža	151.340	204.094	182.157	203.350	190.190	188.725	207.500	37,11 %
MAKOLE	2012	2013	2014	2015	2016	2017	2018	<i>sprememba 2018/2012</i>
mešani komunalni odpadki	98.150	116.660	118.870	110.940	116.530	132.370	132.950	35,46 %
odpadna embalaža	51.990	94.196	84.072	109.774	70.240	77.310	83.920	61,42 %
RAČE-FRAM (od 1. 1. 2016 dalje)	2012	2013	2014	2015	2016	2017	2018	<i>sprememba 2018/2012</i>
mešani komunalni odpadki					573.970	575.500	672.240	17,12 %
odpadna embalaža					224.650	237.930	249.280	10,96 %

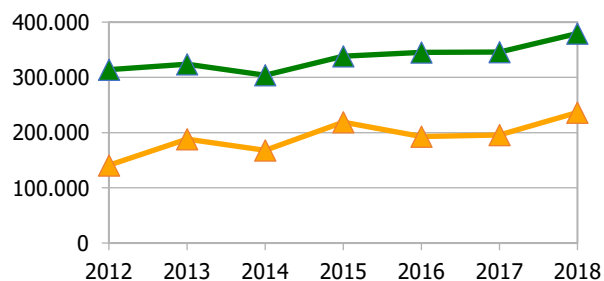
SLOVENSKA BISTRICA



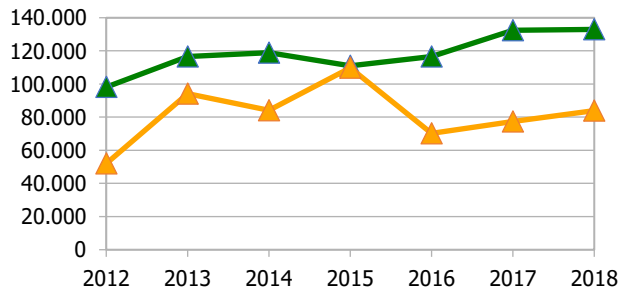
POLJČANE



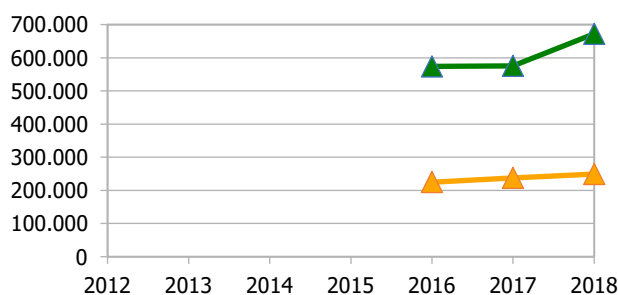
OPLOTNICA



MAKOLE



RAČE-FRAM



Spremenile so se količine, spremenilo se je število vključenih gospodinjstev, spremenili so se stroški in posledično tudi cene na enoto. Te spremembe se bodo odrazile na računih (položnicah). Višina položnice se bo pri gospodinjstvih različno spremenila zaradi različnih storitev in velikosti zabojnikov.

Najpogosteje imajo gospodinjstva 120 L zeleni zabojnik. Tista gospodinjstva, ki imajo tudi biološke odpadke, pa imajo najpogosteje 80 L rjavi zabojnik. Zato smo v nadaljevanju prikazali **analizo teh dveh primerov**.

120 L zeleni z. za MKO	stara količina	nova količina	spre-memba	stara cena*	nova cena*	spre-memba	stari znesek z DDV*	novi znesek z DDV*	spre-memba
zbiranje kom. odpadkov	35,41 kg	60,43 kg	70,66 %	0,2522 €	0,15265 €	-39,47 %	9,78 €	10,09 €	3,17 %
obdelava kom. odpadkov	18,54 kg	24,72 kg	33,33 %	0,0613 €	0,11444 €	86,69 %	1,25 €	3,10 €	148,00 %
odlaganje kom. odpadkov	12,97 kg	8,66 kg	-33,23 %	0,0955 €	0,11850 €	24,08 %	1,36 €	1,13 €	-16,91 %
SKUPAJ							12,39 €	14,32 €	15,58 %

80 L rjavi z. za BIO	stara količina	nova količina	spre-memba	stara cena*	nova cena*	spre-memba	stari znesek z DDV*	novi znesek z DDV*	spre-memba
zbiranje bio. odpadkov	23,91 kg	42,76 kg	78,84 %	0,0585 €	0,04333 €	-25,93 %	1,53 €	2,03 €	32,68 %
obdelava bio. odpadkov	-	42,76 kg	-	-	0,05333 €	-	0,00 €	2,49 €	-
SKUPAJ							1,53 €	4,52 €	195,42 %

* pri ceni in znesku je prikazana skupaj cena storitve in cena stroškov javne infrastrukture, ki sta na položnici prikazani ločeno

POVPREČNA mesečna količina VSEH zbranih odpadkov v gospodinjstvu, ki ima 120 L zeleni zabojnik, se je povišala s 35,41 kg na 60,43 kg (za 70,66 %). V tej količini je 24,72 kg mešanih komunalnih odpadkov /MKO/ (prej 18,54 kg, povišanje za 33,33 %), ki se dodatno obdelajo v CERO Pragersko. Od teh obdelanih MKO se odloži 8,66 kg (prej 12,97 kg, zmanjšanje za 33,23 %). Manj odpadkov se odloži zato, ker se uporabijo tudi za gorivo (obvezna termična obdelava odpadkov po sortiranju). Iz podatkov je razvidno, da se odpadki vedno bolj ločujejo, saj se je delež MKO glede na skupno količino odpadkov zmanjšal (prej je bil 52,36 %, sedaj je 40,91 %).

Spremenile pa so se tudi cene za kg odpadkov. Cena za zbiranje se je zmanjšala za 39,47 %, cena za obdelavo povišala za 86,69 % in cena za odlaganje povišala za 24,08 %.

Pri skupnem znesku pa to pomeni pri zbiranju povišanje za 3,17 %, pri obdelavi povišanje za 148 % in pri odlaganju zmanjšanje za 16,91 %. Skupen strošek za gospodinjstvo se bo povišal z 12,39 € na 14,32 € (za 15,58 %).

Skupna količina odpadkov se je torej povišala za 70,66 %, skupen strošek pa za 15,58 % in to pomeni povišanje za 1,93 € na mesec.

POVPREČNA mesečna količina zbranih BIOLOŠKIH odpadkov v gospodinjstvu, ki ima 80 L rjavi zabojnik, se je povišala s 23,91 kg na 42,76 kg (za 78,84 %).

Cena za zbiranje bioloških odpadkov se je zmanjšala za 25,93 %, dodatno pa se zaračuna tudi cena za obdelavo teh odpadkov.

Pri skupnem znesku pa to pomeni pri zbiranju bioloških odpadkov povišanje za 32,68 %. Ker pa se zaračuna tudi obdelava, se bo skupen strošek za gospodinjstvo povišal z 1,53 € na 4,52 € (za 195,42 %).

Skupna količina bioloških odpadkov se je torej povišala za 78,84 %, skupen strošek pa za 195,42 % in to pomeni povišanje za 2,99 € na mesec.